

MS EMPRESA

ÓTIMOS NEGÓCIOS
EM EXCELENTE
COMPANHIA

O MS Empresa é um seguro que oferece a proteção ideal para as micro, pequenas e médias empresas com coberturas que garantem indenizações por perdas e danos ao imóvel, equipamentos, mercadorias, móveis e utensílios. Conta também com cobertura de responsabilidade civil e indenizações por perda ou diminuição de faturamento, caso tenha que paralisar temporariamente suas atividades, além de serviços de assistência 24 horas.



COBERTURAS

Básica

- Incêndio (inclusive decorrente de tumultos, greves e lock-out), queda de raio e aeronave, e explosão de qualquer natureza.

Adicionais

- Danos elétricos
- Despesas com instalação em novo local
- Despesas com recomposição de registros e documentos
- Despesas fixas perduráveis decorrentes de incêndio e de tumultos, greves e lock-out, queda de aeronave e raio, e explosão de qualquer natureza
- Equipamentos eletrônicos - danos de causa externa e Equipamentos estacionários
- Impacto de veículos terrestres
- Quebra de vidros, espelhos e mármore
- Placas solares
- Responsabilidade civil empregador
- Responsabilidade civil garagem
 - a) exclusiva (incêndio e roubo e/ou furto qualificado)*,
 - b) compreensiva (colisão, incêndio e roubo, e/ou furto qualificado)*
- Responsabilidade civil operações e por nichos
- Roubo e/ou furto
 - a) qualificado de bens*,
 - b) valores em trânsito em mãos de portadores*,
 - c) valores no interior do estabelecimento*
- Tumultos, greves e lock-out
- Vendaval, furacão, ciclone, tornado, granizo, impacto de veículos terrestre e fumaça*

* restrições se aplicam conforme atividade.



VANTAGENS



Site personalizado

Disponível para o corretor e para o segurado, possibilitando a visualização e impressão de apólice, boleto, endosso, condições gerais e especiais, e manual de assistência 24 horas



Renovação

Desconto para renovação sem sinistro da Mitsui Sumitomo Seguros



LMI Único



Desconto

Por acúmulo de coberturas



Auto inspeção




Pagamento

Preço competitivo e opções facilitadas de pagamento



ASSISTÊNCIAS

Serviços emergenciais gratuitos



Chaveiro




Segurança



Limpeza



Hidráulica



Eletricista

A MITSUI SUMITOMO SEGUROS

Sempre atenta às mudanças e tendências do mercado, a Mitsui Sumitomo Seguros oferece produtos e serviços que buscam atender com excelência às necessidades dos seus clientes, tanto no segmento massificado quanto no corporativo.

Parte integrante do MS&AD Insurance Group, o maior grupo segurador da Ásia e um dos maiores do mundo, a Mitsui Sumitomo Seguros é formada a partir de dois conglomerados japoneses com quase 400 anos: Mitsui e Sumitomo. Juntos formam um dos mais sólidos grupos econômicos do mundo, agregando qualidade e eficiência aos mais variados segmentos de mercado em que atua, como financeiro, imobiliário, eletrônico, mineração, construção, telecomunicações, agroindústria, seguros, dentre outros.

No Brasil há mais de 55 anos, está estrategicamente situada em 16 localidades proporcionando um atendimento rápido e personalizado para todo o Brasil.



Central de Atendimento e Sinistros
0300 772 6744

Assistência 24 horas
No Brasil: 0800 707 7883

SAC
0800 773 6744

Ouvidoria
0800 888 6744

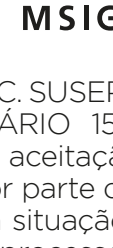
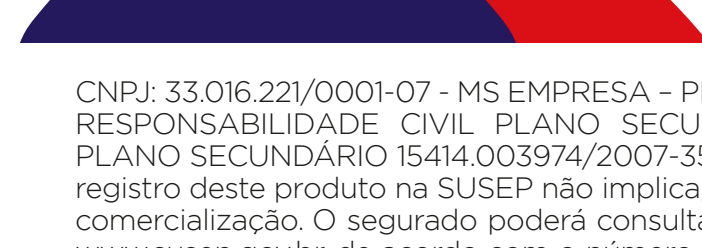
Disque Denúncia
0800 775 0100

Deficientes Auditivos*
www.msigs.com.br
Após as 18h e finais de semana,
ligar para 0800 761 3004

*Disponível também para Ouvidoria

www.msigs.com.br

[mitsuisumitomoseguros_oficial](https://www.instagram.com/mitsuisumitomoseguros_oficial)



Mitsui Sumitomo Seguros
A Member of MS&AD INSURANCE GROUP